

Grad Koralux Standard

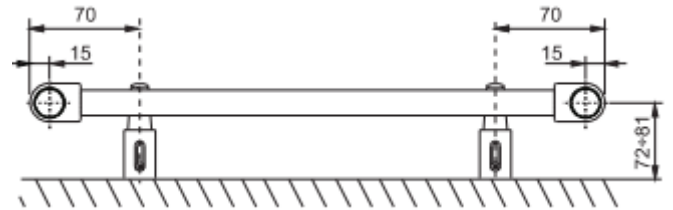


Teknisk data

Höjd	700, 900, 1220, 1500 mm
Längd	400, 500, 600 mm
Djup	30 mm
Anslutningspunkt	$h = L - 30$ mm
Anslutningsgänga	4 x G 1/2 på insidan
Högsta tillåtna tryck	10 bar
Provtryck	13 bar
Maximal vattentemp.	110°C
Flödesfaktor	$A_T = 1,6 \times 10^{-4} \text{ m}^2$
Resistensfaktor	$E_T = 3,1$

Montering

Standardmonteringssettet levereras med radiatoren och innehåller 4 specialplastkonsoler, skruvar, plugg och monteringinstruktioner.

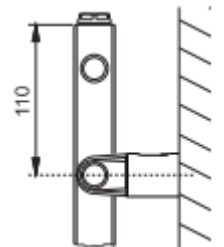


Design

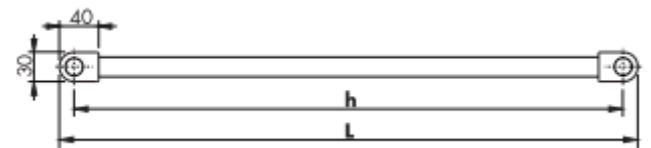
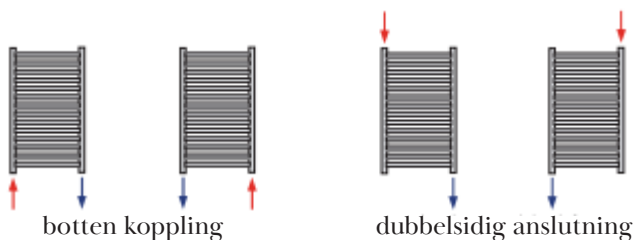
Koralux standard (KS) är en handduktork med bottenanslutning nerifrån, med anslutningspunkten h baserad på längden L . Designen på radiatoren tillåter även dubbelsidig anslutning ovanifrån. Standard RAL9016 men kan levereras i alla RAL-kulörer. Se separat blad för standardtillbehör.

Stålrör - Ø 20 mm

Stålprofi - 40 x 30 mm



Typer av anslutningar



Värmeavgivning ansluter till
EN 442

